

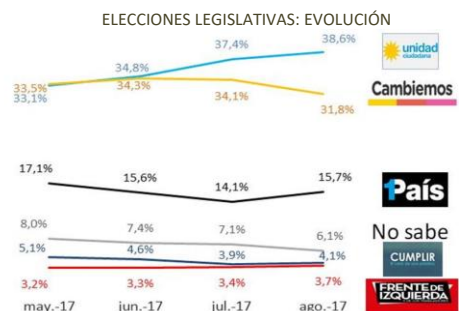
INTENCIÓN DE VOTO EN LA PROVINCIA DE BUENOS AIRES

Relevamiento Provincia de Buenos Aires, 1.195 casos, +/- 2,98%, 5 al 7 de agosto de 2017

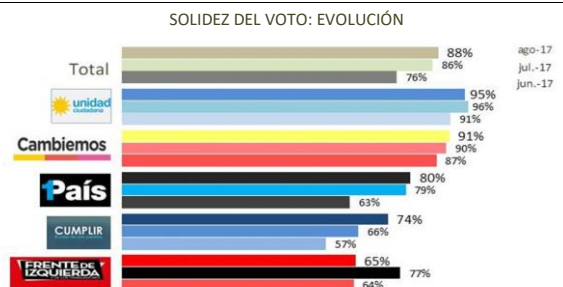
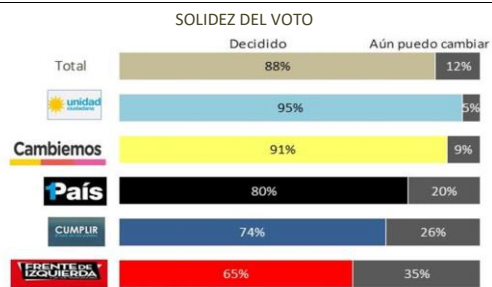
✓ Se mantiene el escenario de polarización entre Unidad Ciudadana y Cambiemos.

✓ Con proyección de indecisos CFK-Taiana por Unidad Ciudadana lideran la intención de voto: 39,7%, seguidos por Bullrich y González de Cambiemos: 33,9% (las diferencias se encuentran dentro del margen de error: +/-2,98%). Massa-Stolbizer por 1País se ubican en tercer lugar con 17,1%. Más atrás aparecen Randazzo- Casamiquela por Cumplir con 4,8%, Pitrola-D'Altri por el F.I.T. con 4,5%.

✓ Solidez del voto a una semana de las PASO: 9,5 de cada 10 votantes de CFK-Taiana manifiestan que ya han decidido su voto, la proporción es similar en Cambiemos 9,1. Entre los votantes de Massa-Stolbizer es 8, en los de Randazzo es 7,4 y entre los del F.I.T. la relación es 6,5 de cada 10. La solidez del voto aumentó de 86% en julio a 88% en agosto.



En el caso de los candidatos de Cambiemos la pregunta fue: "Los candidatos de la Gobernadora Vidal: Bullrich - González". Los indecisos se proyectaron según las respuestas a la pregunta: "Si bien aún no tiene definido el voto, ¿a quién podría votar?".



Ficha técnica: encuesta realizada entre el 5 al 7 de agosto del año 2017. Telefónica, IVR automatizado con preguntas cerradas auto-guías, a personas mayores de 18 años residentes en la Provincia de Buenos Aires. La selección de hogares se realizó a partir de una selección sistemática al azar con probabilidades de extracción proporcionales de las zonas geográficas definidas. Posteriormente se ajustó la muestra en base a parámetros del censo 2010 para cumplir cuotas por región, edad, sexo y nivel educativo. Casos: 1.195, error muestral: +/-2,98%, para un nivel de confianza del 95,5%. Los factores de ajuste cumplen con los estándares internacionales.