

IMAGEN Y GESTIÓN DE GOBIERNO, EXPECTATIVAS ECONÓMICAS Y TEMAS DE ACTUALIDAD

Relevamiento nacional, 10 al 13 de noviembre de 2016

- ✓ La imagen y la evaluación de la gestión del Presidente Macri descendieron entre setiembre y noviembre, el indicador combinado de estas dos variables -II&GP- bajó de 52,1 a 48,3 entre estos meses
- ✓ Vidal es la dirigente con mayor imagen positiva y neta a nivel nacional, CFK registra los niveles más bajos. Stolbizer, Massa, Carrió y Macri tienen imágenes netas positivas similares
- ✓ Vidal también se destaca en la provincia de Buenos Aires con la mejor imagen, luego se ubican Massa, Stolbizer, Carrió y Randazzo
- ✓ El coeficiente que mide la situación económica personal -IEP- disminuyó en los dos últimos meses de 46,4 a 44,5 por la reducción de la evaluación económica personal actual, y por la menor expectativa para el próximo año
- ✓ El indicador que analiza la situación económica de Argentina -IEA- también se redujo en el mismo período de 47,9 a 44,5, por la desmejora en la percepción de la situación actual, y de las perspectivas para el próximo año
- ✓ El índice global que sintetiza la evaluación del Presidente, la económica personal y la percepción de la economía del país -II&GP&E- bajó en los dos últimos meses de 49,0 a 46,0, está en el nivel más bajo del año
- ✓ En noviembre la inseguridad y el desempleo fueron señalados como las principales preocupaciones de los encuestados, la inflación es ubicada -como en setiembre- en tercer lugar
- ✓ ¿Si hoy hubiese elecciones nacionales a quién votaría?: 32% a Cambiemos, 27% al peronismo, 22% al Frente Renovador, 3% a la izquierda y 16% no manifestó preferencia
- ✓ Los entrevistados fueron consultados sobre la decisión del Estado de dejar de financiar el programa "Fútbol para todos": 54% respondió estar de acuerdo, 36% en desacuerdo, y 10% no tiene opinión formada
- ✓ Ante la pregunta si saldrá de vacaciones el próximo año, las respuestas fueron: 28% dentro del país, 16% en el exterior, 16% sí, pero no irá a ningún lado, y 40% no tomará vacaciones

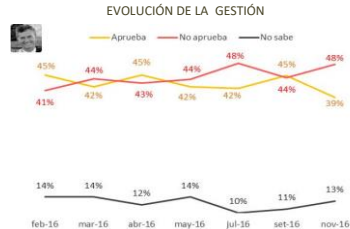
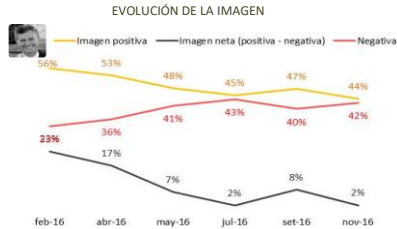
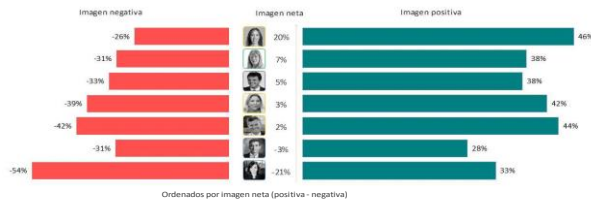
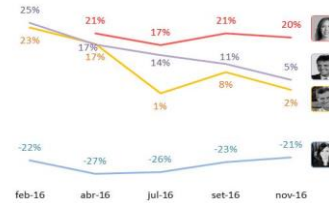


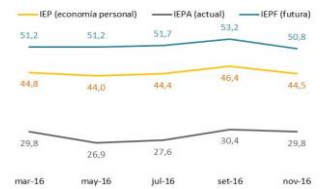
IMAGEN DE LÍDERES POLÍTICOS A NIVEL NACIONAL



EVOLUCIÓN DE LA IMAGEN NETA (POSITIVA - NEGATIVA)

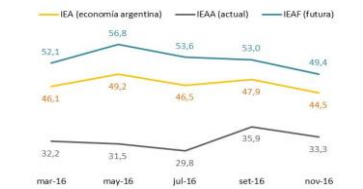


ÍNDICE DE LA SITUACIÓN ECONÓMICA PERSONAL (IEP)*



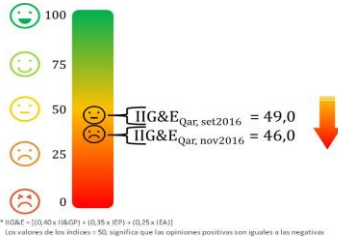
* IEP = 0,3 * IEPA + 0,7 * IEPF
El valor de los índices = 50 significa que las opiniones positivas son iguales a las negativas

ÍNDICE DE LA SITUACIÓN DE LA ECONOMÍA ARGENTINA (IEA)**

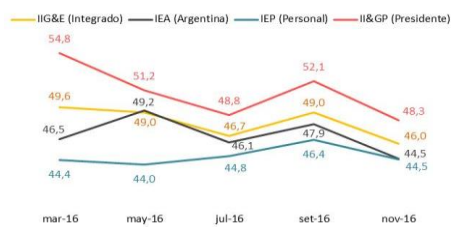


** IEA = 0,3 * IEAA + 0,7 * IEAF
Los valores de los índices = 50, significa que las opiniones positivas son iguales a las negativas

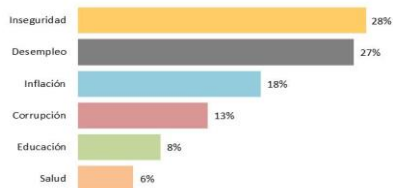
ÍNDICE DE IMAGEN Y GESTIÓN PRESIDENCIAL Y EXPECTATIVAS ECONÓMICAS (II&GP&E)



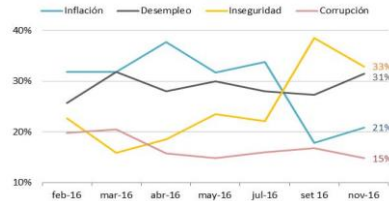
EVOLUCIÓN DEL ÍNDICE INTEGRADO



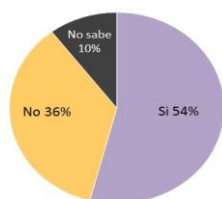
PROBLEMAS QUE PREOCUPAN A LA GENTE



EVOLUCIÓN DE LOS CUATRO PROBLEMAS QUE MÁS PREOCUPAN A LA GENTE



EL ESTADO DEJARÁ DE FINANCIAR "FÚTBOL PARA TODOS", ¿ESTÁ DE ACUERDO?



¿SI HOY HUBIESE ELECCIONES NACIONALES, A QUIÉN VOTARÍA?

